



Assessorato all'Economia

# Osservatorio sul Lavoro

In questo documento sono inseriti grafici e tabelle elaborati utilizzando i dati statistici pubblicati nell'*"Osservatorio Mercato del Lavoro Provincia di Firenze"* consultabile sul sito della Provincia di Firenze [www.provincia.fi.it](http://www.provincia.fi.it).

Grafici e tabelle riguardano le ore di Cassa Integrazione approvate negli ultimi anni nella Provincia di Firenze, gli avviamenti al lavoro, le procedure di mobilità, le cessazioni, le iscrizioni ai CPI (Centri per l'Impiego) della Provincia di Firenze e al CPI (Centro per l'Impiego) di Sesto Fiorentino il cui ambito operativo comprende anche i territori di Calenzano e Campi Bisenzio.

L'ultima sezione riguarda infine le crisi aziendali ed il numero di lavoratori che ne sono coinvolti sia a livello provinciale che nel comprensorio di Sesto Fiorentino, Calenzano e Campi Bisenzio.

## **INDICE**

### **Cap. 1 - Cassa integrazione**

Cassa Integrazione: ore totali *p. 3*

Cassa Integrazione Guadagni Ordinaria *p. 4*

Cassa Integrazione Straordinaria *p. 5*

Cassa Integrazione in Deroga *p. 6*

### **Cap. 2 – Avviamenti al lavoro, Iscrizione ai CPI, procedure di mobilità, cessazioni**

Avviamenti al Lavoro (CPI Provincia di Firenze escluso Circondario Empolese - Val d'Elsa) *p. 7*

Avviamenti al Lavoro (CPI Sesto Fiorentino) *p. 8*

Iscrizioni ai CPI della Provincia di Firenze (escluso Circondario Empolese - Val d'Elsa) *p. 9*

Iscrizioni al CPI di Sesto Fiorentino *p. 10*

Procedure di mobilità attivate dai CPI della Prov. di Firenze (escl. Circondario Empolese - Val d'Elsa) *p.11*

Procedure di mobilità attivate dal CPI di Sesto Fiorentino *p. 12*

Cessazioni registrate dai CPI della Provincia di Firenze (escluso Circondario Empolese - Val d'Elsa) *p. 13*

Cessazioni registrate dal CPI di Sesto Fiorentino *p. 14*

### **Cap. 3– Apertura di procedure di crisi, di licenziamento e di mobilità**

Procedure di crisi aperte nei CPI della Provincia di Firenze *p. 15*

Procedure di licenziamento avviate nei CPI della Provincia di Firenze *p. 15*

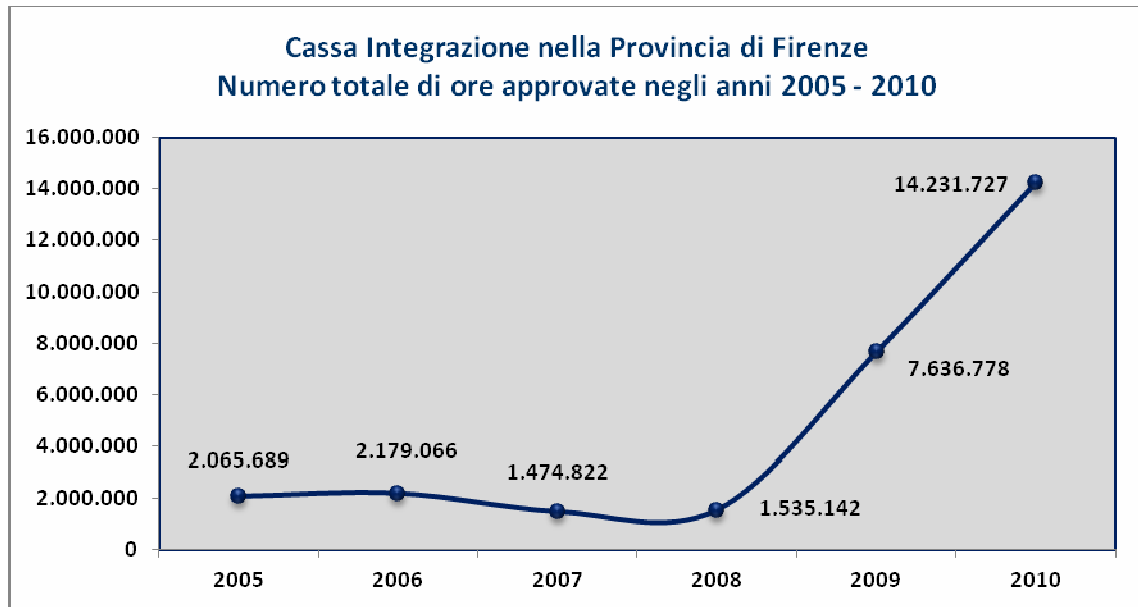
Procedure di mobilità aperte nei CPI della Provincia di Firenze *p. 16*

Procedure di crisi aperte nel CPI di Sesto Fiorentino *p. 17*

Procedure di licenziamento avviate nei CPI di Sesto Fiorentino *p. 17*

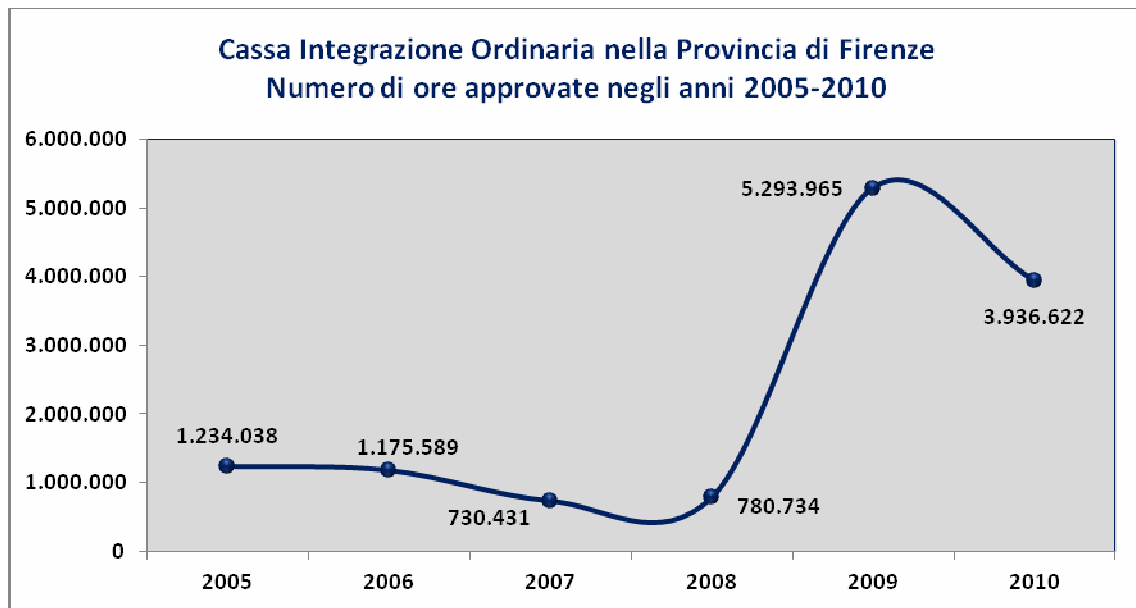
Procedure di mobilità aperte nei CPI di Sesto Fiorentino *p. 18*

**Cap. 1 – CASSA INTEGRAZIONE**



**Cassa Integrazione nella Provincia di Firenze  
Numero totale di ore approvate nel periodo Gennaio-Giugno 2011**

<b>Gennaio-Giugno 2011</b>	Media semestrale <b>2010</b>	<i>Variazione tendenziale 2010 / 2011</i>	<i>Variazione tendenziale in percentuale</i>
<b>5.774.058</b>	7.115.863	-1.341.805	-18,9%



**CASSA INTEGRAZIONE ORDINARIA nella Provincia di Firenze  
Numero di ore approvate nel periodo Gennaio-Giugno 2011**

Gennaio-Giugno 2011	Media semestrale 2010	<i>Variazione tendenziale 2010 / 2011</i>	<i>Variazione tendenziale in percentuale</i>
<b>1.370.300</b>	1.986.311	-598.011	-30,4%

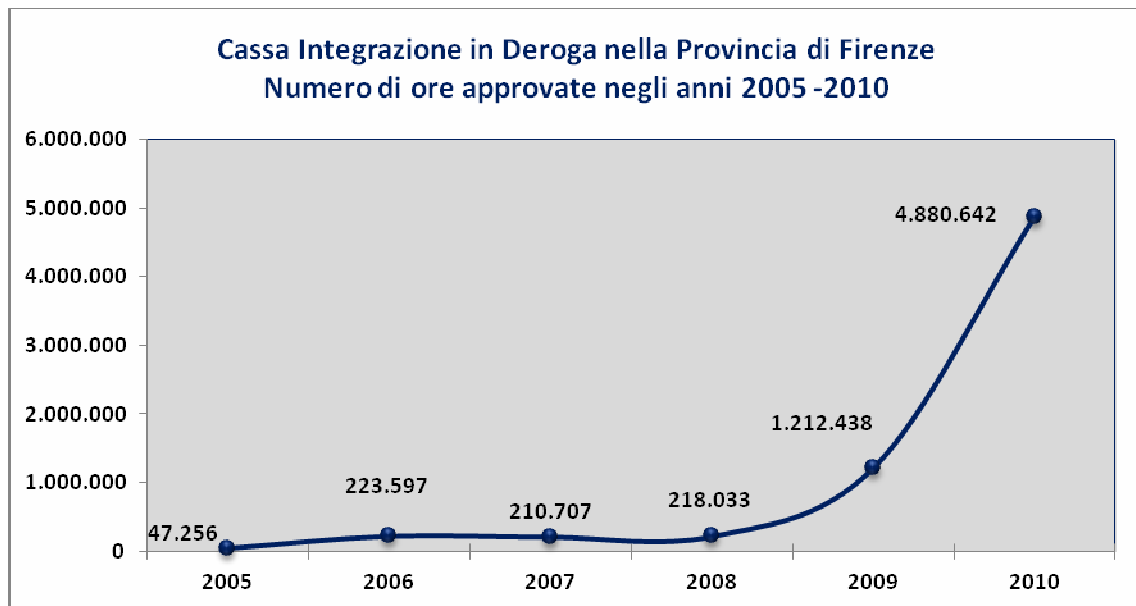
La Cassa Integrazione Guadagni Ordinaria viene applicata quando la sospensione o la riduzione dell'attività aziendale dipende da eventi temporanei e transitori (es. mancanza di commesse).



**CASSA INTEGRAZIONE STRAORDINARIA nella Provincia di Firenze  
Numero di ore approvate nel periodo Gennaio-Giugno 2011**

<b>Gennaio-Giugno 2011</b>	Media semestrale <b>2010</b>	<i>Variazione tendenziale 2010 / 2011</i>	<i>Variazione tendenziale in percentuale</i>
<b>1.958.302</b>	2.707.231	-748.929	-27,7%

La Cassa Integrazione Guadagni Straordinaria viene applicata quando l'azienda subisce processi di ristrutturazione, riorganizzazione, riconversione, crisi aziendale o sia assoggettata a procedure concorsuali.

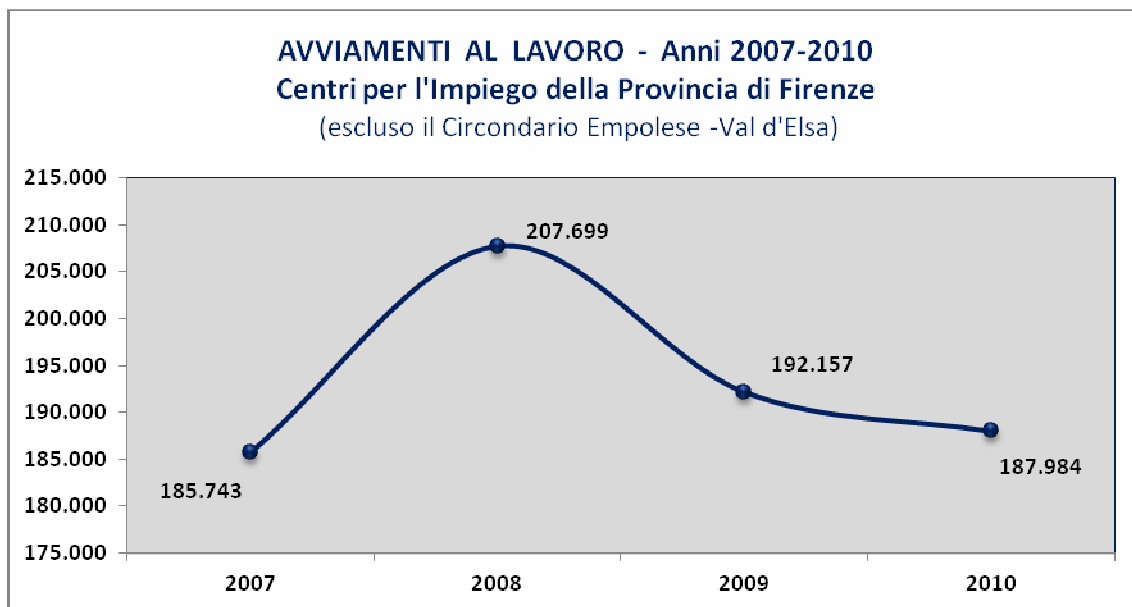


**CASSA INTEGRAZIONE IN DEROGA nella Provincia di Firenze  
Numero di ore approvate nel periodo Gennaio-Giugno 2011**

Gennaio-Giugno 2011	Media semestrale 2010	<i>Variazione tendenziale 2010 / 2011</i>	<i>Variazione tendenziale in percentuale</i>
2.445.456	2.440.321	5.135	0,2%

La Cassa Integrazione Guadagni in Deroga è un intervento di integrazione salariale a sostegno di imprese o lavoratori non destinatari della normativa sulla Cassa Integrazione Guadagni. Spetta a tutti i lavoratori subordinati, compresi apprendisti, lavoratori con contratto di somministrazione e lavoratori a domicilio, dipendenti da aziende che operino in determinati settori produttivi o specifiche aree regionali, individuate in specifici accordi governativi.

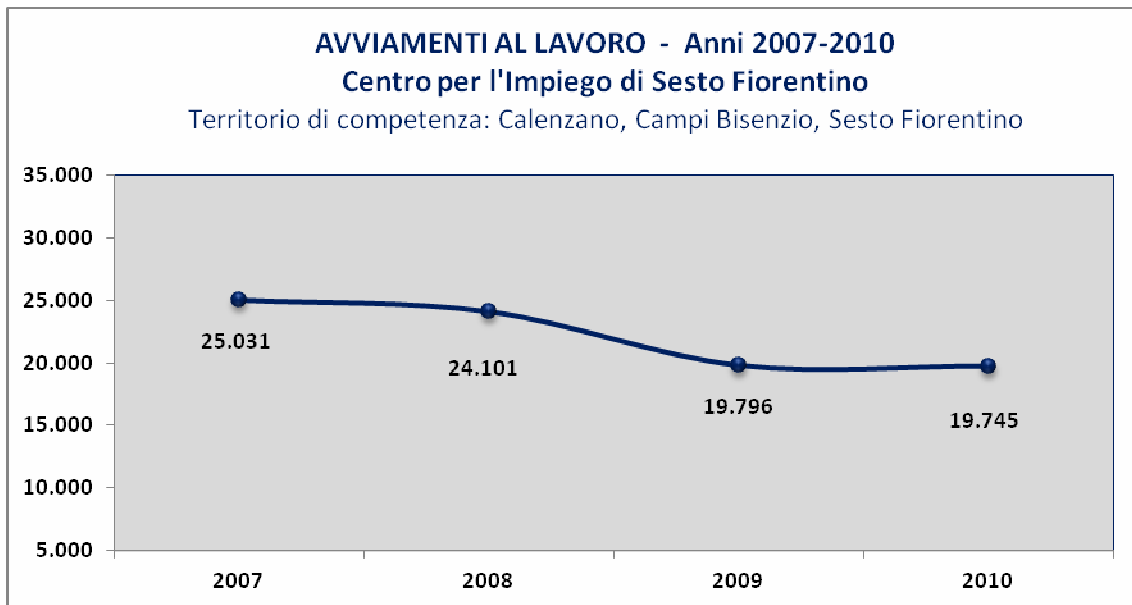
Cap. 2 – AVVIAMENTI al lavoro, ISCRIZIONI ai CPI, procedure di MOBILITA', CESSAZIONI



**AVVIAMENTI AL LAVORO**  
**Centri per l'Impiego della Provincia di Firenze**  
 (escluso il Circondario Empolese -Val d'Elsa)  
**Confronto gennaio-giugno 2010 – gennaio-giugno 2011**

Gennaio - giugno 2010	Gennaio - giugno 2011	Variazione Gennaio -Giugno 2010/2011	Variazione in percentuale %
94.550	100.574	6.024	6,4%

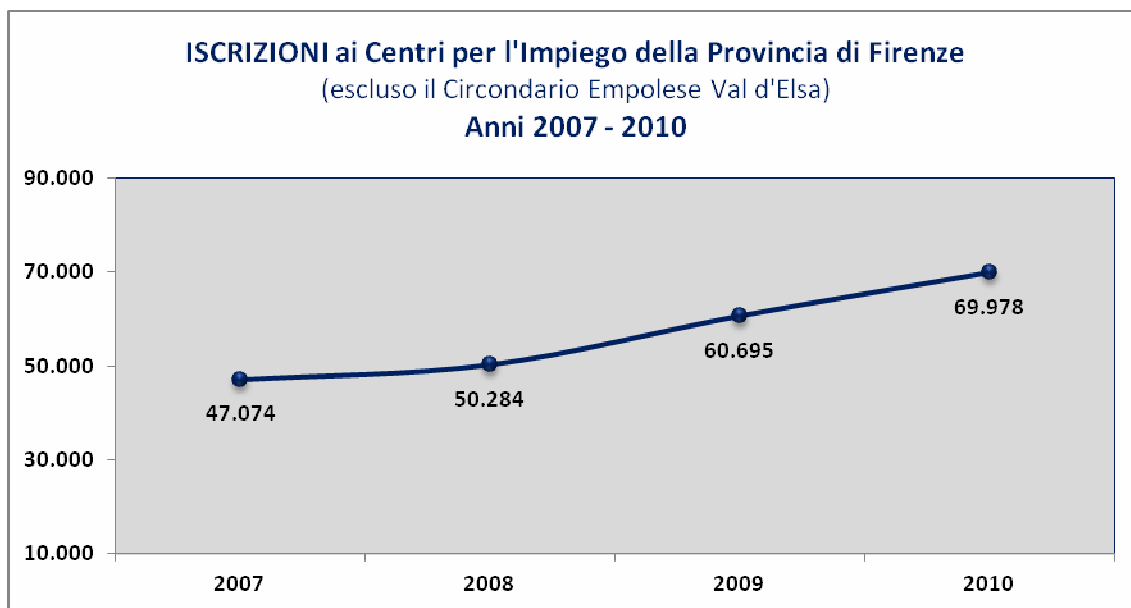
Si intendono per avviamenti le comunicazioni delle assunzioni effettuate da parte dei datori di lavoro pubblici e privati. Sono obbligatorie per tutte le tipologie di contratto.



**AVVIAMENTI AL LAVORO**  
**Centro per l'Impiego di Sesto Fiorentino**  
Territorio di competenza: Calenzano, Campi Bisenzio, Sesto Fiorentino  
**Confronto gennaio-giugno 2010 – gennaio-giugno 2011**

Gennaio - giugno 2010	Gennaio - giugno 2011	Variazione Gennaio -Giugno 2010/2011	Variazione in percentuale %
9.372	10.781	1.409	15,0%

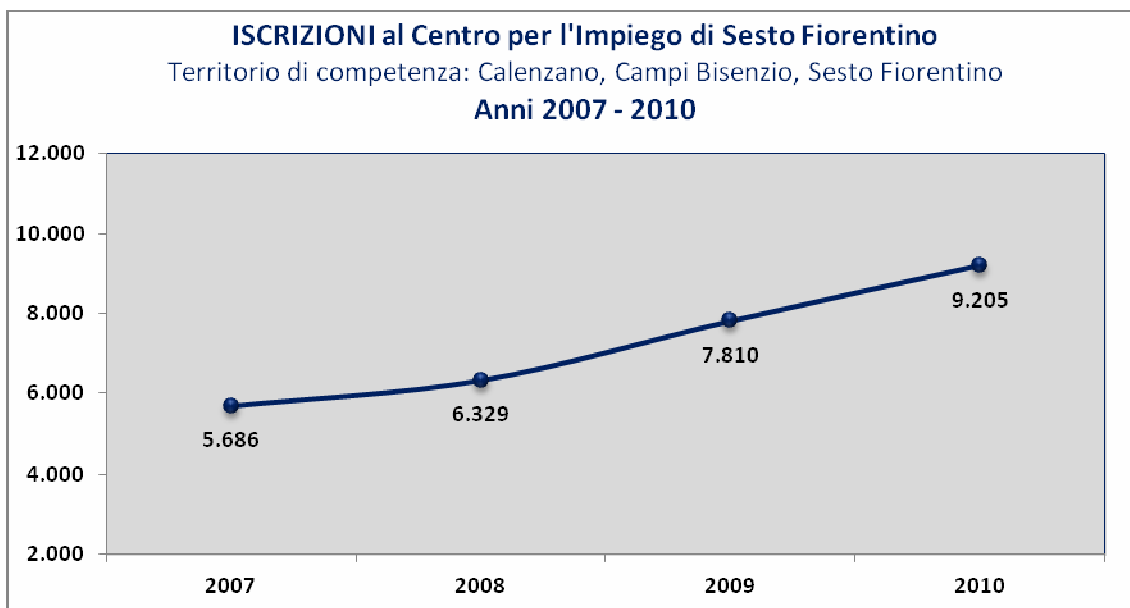
Si intendono per avviamenti le comunicazioni delle assunzioni effettuate da parte dei datori di lavoro pubblici e privati. Sono obbligatorie per tutte le tipologie di contratto.



**ISCRIZIONI ai Centri per l'Impiego della Provincia di Firenze**  
(escluso il Circondario Empolese –Val d'Elsa)  
**Confronto gennaio-giugno 2010 – gennaio-giugno 2011**

Gennaio - giugno 2010	Gennaio - giugno 2011	Variazione Gennaio -Giugno 2010/2011	Variazione in percentuale %
11.333	10.881	-452	-4,0%

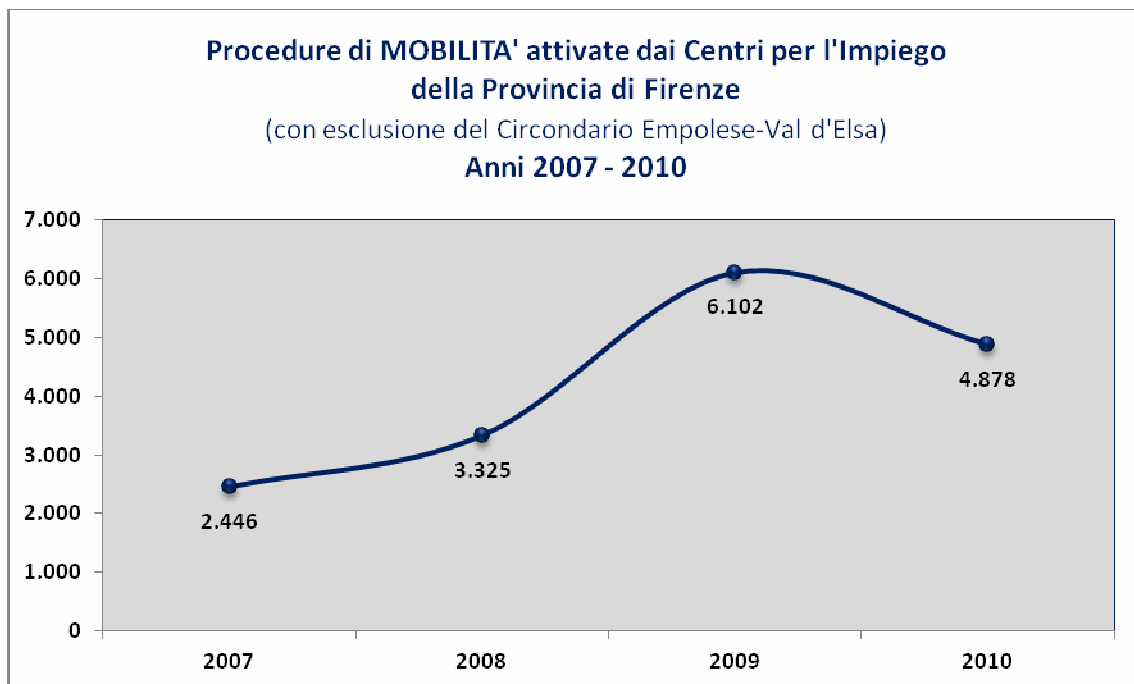
Le iscrizioni sono registrazioni che certificano l'immediata disponibilità al lavoro da parte di tutti coloro che si rechino ad un Centro per l'Impiego. Si considerano tra gli iscritti anche le persone che lavorano a tempo determinato con contratto di durata inferiore agli otto mesi per chi ha più di 25 anni, oppure inferiore ai 4 mesi per i giovani di età compresa tra i 24 e i 29 anni se laureati; inoltre vi rientrano i lavoratori dipendenti il cui reddito annuo non abbia superato € 8000, e i lavoratori autonomi dal 1/01/2008 per i quali tale soglia è fissata a € 4800.



**ISCRIZIONI al Centro per l'Impiego di Sesto Fiorentino**  
Territorio di competenza: Calenzano, Campi Bisenzio, Sesto Fiorentino  
**Confronto gennaio-giugno 2010 – gennaio-giugno 2011**

Gennaio - giugno 2010	Gennaio - giugno 2011	Variazione Gennaio -Giugno 2010/2011	Variazione in percentuale %
1.529	1.357	-172	-11,2%

Le iscrizioni sono registrazioni che certificano l'immediata disponibilità al lavoro da parte di tutti coloro che si rechino ad un Centro per l'Impiego. Si considerano tra gli iscritti anche le persone che lavorano a tempo determinato con contratto di durata inferiore agli otto mesi per chi ha più di 25 anni, oppure inferiore ai 4 mesi per i giovani di età compresa tra i 24 e i 29 anni se laureati; inoltre vi rientrano i lavoratori dipendenti il cui reddito annuo non abbia superato € 8000, e i lavoratori autonomi dal 1/01/2008 per i quali tale soglia è fissata a € 4800.



**Procedure di MOBILITA' attivate dai Centri per l'Impiego della Provincia di Firenze**  
(escluso il Circondario Empolese -Val d'Elsa)  
**Confronto gennaio-giugno 2010 – gennaio-giugno 2011**

Gennaio - giugno 2010	Gennaio - giugno 2011	Variazione Gennaio-Giugno 2010/2011	Variazione in percentuale %
2.626	2.212	-414	-15,8%

La **mobilità** è una procedura attivabile dalle imprese a favore dei lavoratori licenziati per le seguenti motivazioni: conclusione della Cassa Integrazione Straordinaria, riduzione di personale, trasformazione dell'attività lavorativa, ristrutturazione aziendale, cessazione dell'attività. Sono incluse sia la procedura con indennizzo per i lavoratori (l. 223/91), sia quella che non lo prevede (l. 236/91).

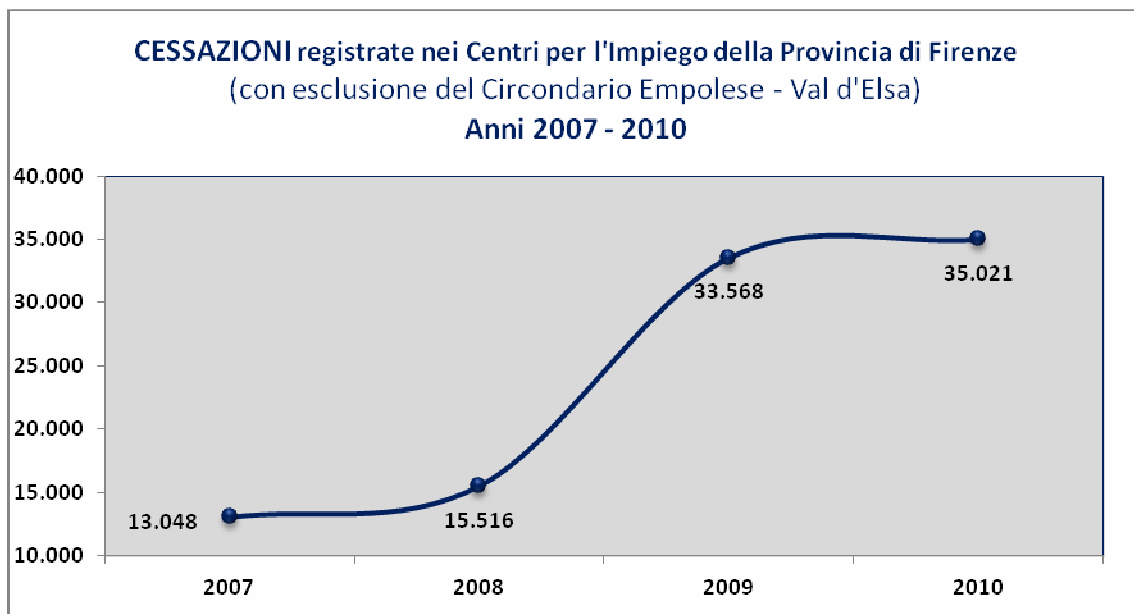
**Procedure di MOBILITA' attivate dal Centro per l'Impiego di Sesto Fiorentino**

Territorio di competenza: Calenzano, Campi Bisenzio, Sesto Fiorentino

**Anni 2009 , 2010 e confronto gennaio-giugno 2010 – gennaio-giugno 2011**

<b>ANNO 2009</b>	<b>ANNO 2010</b>	<b>Gennaio-giugno 2010</b>	<b>Gennaio-giugno 2011</b>	<b>Variazione Gennaio- Giugno 2010/2011</b>	<b>Variazione in percentuale %</b>
955	889	462	345	-117	-25,3%

La **mobilità** è una procedura attivabile dalle imprese a favore dei lavoratori licenziati per le seguenti motivazioni: conclusione della Cassa Integrazione Straordinaria, riduzione di personale, trasformazione dell'attività lavorativa, ristrutturazione aziendale, cessazione dell'attività. Sono incluse sia la procedura con indennizzo per i lavoratori (l. 223/91), sia quella che non lo prevede (l. 236/91).



**CESSAZIONI** registrate nei Centri per l'Impiego della Provincia di Firenze  
(escluso il Circondario Empolese - Val d'Elsa)  
**Confronto gennaio-giugno 2010 – gennaio-giugno 2011**

Gennaio - Giugno 2010	Gennaio - Giugno 2011	Variazione Gennaio -Giugno 2010/2011	Variazione in percentuale %
17.035	17.117	82	0,5%

I dati si riferiscono unicamente alle cessazioni di rapporti di lavoro a tempo indeterminato. Le comunicazioni delle cessazioni dei rapporti di lavoro vengono effettuate da parte dei datori di lavoro pubblici e privati.

**CESSAZIONI registrate nel Centro per l'Impiego di Sesto Fiorentino**  
 Territorio di competenza: Calenzano, Campi Bisenzio, Sesto Fiorentino  
**Anni 2009 , 2010 e confronto gennaio-giugno 2010 – gennaio-giugno 2011**

<b>ANNO 2009</b>	<b>ANNO 2010</b>	<b>Gennaio - Giugno 2010</b>	<b>Gennaio - Giugno 2011</b>	<b>Variazione Gennaio -Giugno 2010/2011</b>	<b>Variazione in percentuale %</b>
6.428	6.460	3.165	3.123	-42	-1,3%

I dati si riferiscono unicamente alle cessazioni di rapporti di lavoro a tempo indeterminato. Le comunicazioni delle cessazioni dei rapporti di lavoro vengono effettuate da parte dei datori di lavoro pubblici e privati.

### Cap. 3– Apertura di procedure di CRISI, di LICENZIAMENTO e di MOBILITA'

#### PROCEDURE DI CRISI CPI Provincia di Firenze

*I dati si riferiscono al numero totale delle procedure "aperte" nel periodo di riferimento dalle aziende che si trovano in situazione di crisi e che hanno sottoscritto accordi di tipo ministeriale, sindacale e provinciale per: cessazione attività, fallimento, liquidazione società, riduzione del personale, Cassa Integrazione (per cessazione attività, crisi aziendale, evento improvviso ed imprevisto, fallimento, procedura concorsuale) o Sentenza Corte Costituzionale N.6 del 18/21.1.1999.*

Anno 2009	Anno 2010	Gennaio 2011	Febbraio 2011	Marzo 2011	Aprile 2011	Maggio 2011	Giugno 2011
52	223	16	14	28	17	14	29

Totale procedure di crisi aperte nel periodo gennaio-giugno 2011: **118**

#### LAVORATORI PER I QUALI SONO STATE AVVIATE PROCEDURE DI LICENZIAMENTO CPI Provincia di Firenze

*I dati si riferiscono al numero di lavoratori per i quali sono state effettivamente avviate procedure di licenziamento da aziende che hanno sottoscritto accordi di tipo ministeriale, sindacale e provinciale per: cessazione attività, fallimento, liquidazione società, riduzione del personale, Cassa Integrazione (per cessazione attività, crisi aziendale, evento improvviso ed imprevisto, fallimento, procedura concorsuale) o Sentenza Corte Costituzionale N.6 del 18/21.1.1999.*

Anno 2009	Anno 2010	Gennaio 2011	Febbraio 2011	Marzo 2011	Aprile 2011	Maggio 2011	Giugno 2011
98	1.175	56	81	114	57	53	73

Totale lavoratori per i quali sono state avviate procedure di licenziamento nel periodo gennaio-giugno 2011: **434**

**LAVORATORI PER I QUALI E' STATA RICHIESTA L'APERTURA DI PROCEDURE DI MOBILITA'**  
**CPI Provincia di Firenze**

*I dati si riferiscono al numero di lavoratori per i quali è stata richiesta l'apertura di procedure di mobilità da parte di aziende in crisi che hanno sottoscritto accordi di tipo ministeriale, sindacale e provinciale per: cessazione attività, fallimento, liquidazione società, riduzione del personale, Cassa Integrazione (per cessazione attività, crisi aziendale, evento improvviso ed imprevisto, fallimento, procedura concorsuale) o Sentenza Corte Costituzionale N.6 del 18/21.1.1999.*

Anno 2009	Anno 2010	Gennaio 2011	Febbraio 2011	Marzo 2011	Aprile 2011	Maggio 2011	Giugno 2011
--------------	--------------	-----------------	------------------	---------------	----------------	----------------	----------------

1.996	6.368	508	371	769	266	105	939
-------	-------	-----	-----	-----	-----	-----	-----

Totale lavoratori per i quali sono state avviate procedure di mobilità nel periodo gennaio-giugno 2011: **2.958**

**PROCEDURE DI CRISI****CPI Sesto Fiorentino**

*I dati si riferiscono al numero totale delle procedure "aperte" nel periodo di riferimento dalle aziende che si trovano in situazione di crisi e che hanno sottoscritto accordi di tipo ministeriale, sindacale e provinciale per: cessazione attività, fallimento, liquidazione società, riduzione del personale, Cassa Integrazione (per cessazione attività, crisi aziendale, evento improvviso ed imprevisto, fallimento, procedura concorsuale) o Sentenza Corte Costituzionale N.6 del 18/21.1.1999.*

Anno 2009	Anno 2010	Gennaio 2011	Febbraio 2011	Marzo 2011	Aprile 2011	Maggio 2011	Giugno 2011
--------------	--------------	-----------------	------------------	---------------	----------------	----------------	----------------

17	45	4	5	2	1	4	6
----	----	---	---	---	---	---	---

Totale procedure di crisi aperte nel periodo gennaio-giugno 2011: **22**

**LAVORATORI PER I QUALI SONO STATE AVVIATE PROCEDURE DI LICENZIAMENTO****CPI Sesto Fiorentino**

*I dati si riferiscono al numero di lavoratori per i quali sono state effettivamente avviate procedure di licenziamento da aziende che hanno sottoscritto accordi di tipo ministeriale, sindacale e provinciale per: cessazione attività, fallimento, liquidazione società, riduzione del personale, Cassa Integrazione (per cessazione attività, crisi aziendale, evento improvviso ed imprevisto, fallimento, procedura concorsuale) o Sentenza Corte Costituzionale N.6 del 18/21.1.1999.*

Anno 2009	Anno 2010	Gennaio 2011	Febbraio 2011	Marzo 2011	Aprile 2011	Maggio 2011	Giugno 2011
--------------	--------------	-----------------	------------------	---------------	----------------	----------------	----------------

37	349	11	7	6	15	3	4
----	-----	----	---	---	----	---	---

Totale lavoratori per i quali sono state avviate procedure di licenziamento nel periodo gennaio-giugno 2011: **22**

**LAVORATORI PER I QUALI E' STATA RICHIESTA L'APERTURA DI PROCEDURE DI MOBILITA'**  
**CPI Sesto Fiorentino**

*I dati si riferiscono al numero di lavoratori per i quali è stata richiesta l'apertura di procedure di mobilità da parte di aziende in crisi che hanno sottoscritto accordi di tipo ministeriale, sindacale e provinciale per: cessazione attività, fallimento, liquidazione società, riduzione del personale, Cassa Integrazione (per cessazione attività, crisi aziendale, evento improvviso ed imprevisto, fallimento, procedura concorsuale) o Sentenza Corte Costituzionale N.6 del 18/21.1.1999.*

Anno 2009	Anno 2010	Gennaio 2011	Febbraio 2011	Marzo 2011	Aprile 2011	Maggio 2011	Giugno 2011
--------------	--------------	-----------------	------------------	---------------	----------------	----------------	----------------

435	1.208	53	87	14	0	34	7
-----	-------	----	----	----	---	----	---

Totale lavoratori per i quali sono state avviate procedure di mobilità nel periodo gennaio-giugno 2011: **195**