



DATI STATISTICI SUL NUMERO DELLE IMPRESE CON SEDE A **SESTO FIORENTINO** E NELLA **PROVINCIA DI FIRENZE**

Anno 2009

Fonti utilizzate per l'elaborazione dei dati

Dati relativi al numero delle imprese con sede a Sesto Fiorentino e nella Provincia di Firenze

I dati originari sono forniti dalla Camera di Commercio di Firenze che a sua volta li estrae dalla Banca dati Stock View di Infocamere

IMPRESE ATTIVE CON SEDE A SESTO FIORENTINO

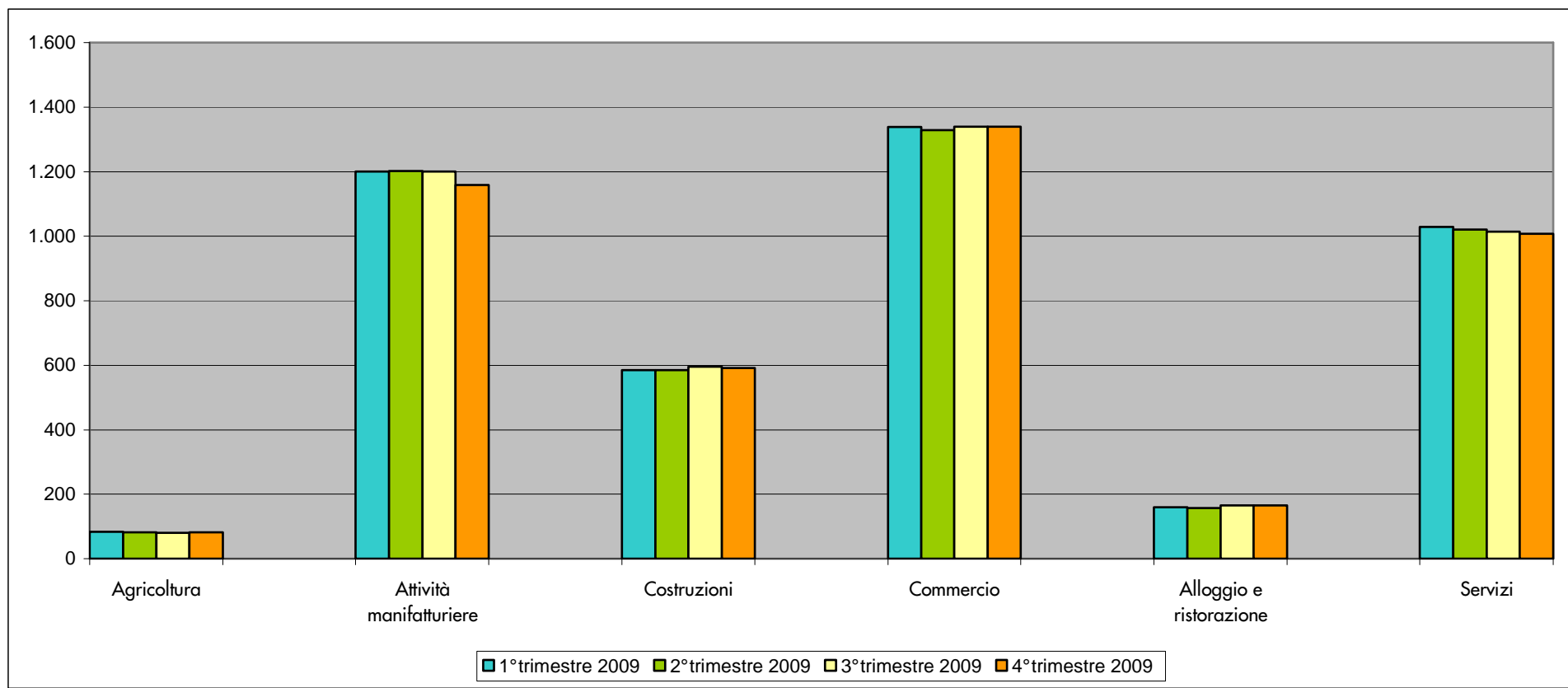
Anno 2009

Fonte: Camera di Commercio di Firenze, Banca Dati Stock View

	1°trimestre 2009	2°trimestre 2009	3°trimestre 2009	4°trimestre 2009
Agricoltura, silvicoltura, pesca (1, 2, 3)	83	82	81	82
Attività manifatturiere				
Moda (13, 14, 15)	770	770	763	724
Metalmeccanica (24, 25, 28, 29, 30, 33)	143	141	146	147
Artigianato artistico (23, 31, 32)	139	140	140	138
Chimica - alta tecnologia (19, 20, 21, 22, 26, 27)	69	71	70	68
Lavorazione del legno e della carta (16, 17)	32	32	32	32
Editoria e stampa (18)	25	25	26	26
Produzioni alimentari (10, 11, 12)	23	23	24	24
Totale settore	1.201	1.202	1.201	1.159
Fornitura di acqua - Raccolta, trattamento e smaltimento rifiuti	1	1	1	1
Costruzioni				
Costruzione di edifici (41)	101	104	107	
Ingegneria civile (42)	2	2	3	
Lavori di costruzione spspecializzati (43)	482	479	485	
Totale settore	585	585	595	591
Commercio				
Commercio e riparazioni di autoveicoli (45)	102	103	105	105
Commercio all'ingrosso e intermediari (46)	812	800	809	807
Commercio al dettaglio (47)	425	426	426	428
Totale settore	1.339	1.329	1.340	1.340

Alloggio e ristorazione				
Alloggio (55)	10	10	10	10
Attività di ristorazione (56)	149	147	155	155
Totale settore	159	157	165	165
Servizi				
Trasporto, magazzinaggio (49, 50, 51, 52, 53)	145	143	144	146
Servizi di informazione e comunicazione (58, 59, 60, 61, 62, 63)	84	87	87	82
Attività finanziarie e assicurative (64, 65, 66)	61	62	60	60
Attività professionali, scientifiche, tecniche (69, 70, 71, 72, 73, 74, 75)	149	147	146	143
Att. immobiliari, noleggio, agenzie di viaggio, servizi alle imprese (68, 77, 78, 79, 80, 81, 82)	368	361	360	356
Amministrazione pubblica, difesa, istruzione, sanità (84, 85, 86, 87, 88)	21	21	19	19
Altri servizi (*) (90, 91, 92, 93, 94, 95, 96, 97, 98, 99)	201	200	198	201
Totale settore	1.029	1.021	1.014	1.007
Imprese non classificate	11	12	12	9
TOTALE	4.408	4.389	4.409	4.354

(*) Attività culturali, artistiche, sportive, di intrattenimento e divertimento, biblioteche, musei, organizzazioni associative, riparazioni di computer e beni per la casa, servizi alla persona.



IMPRESE ARTIGIANE ATTIVE CON SEDE A SESTO FIORENTINO

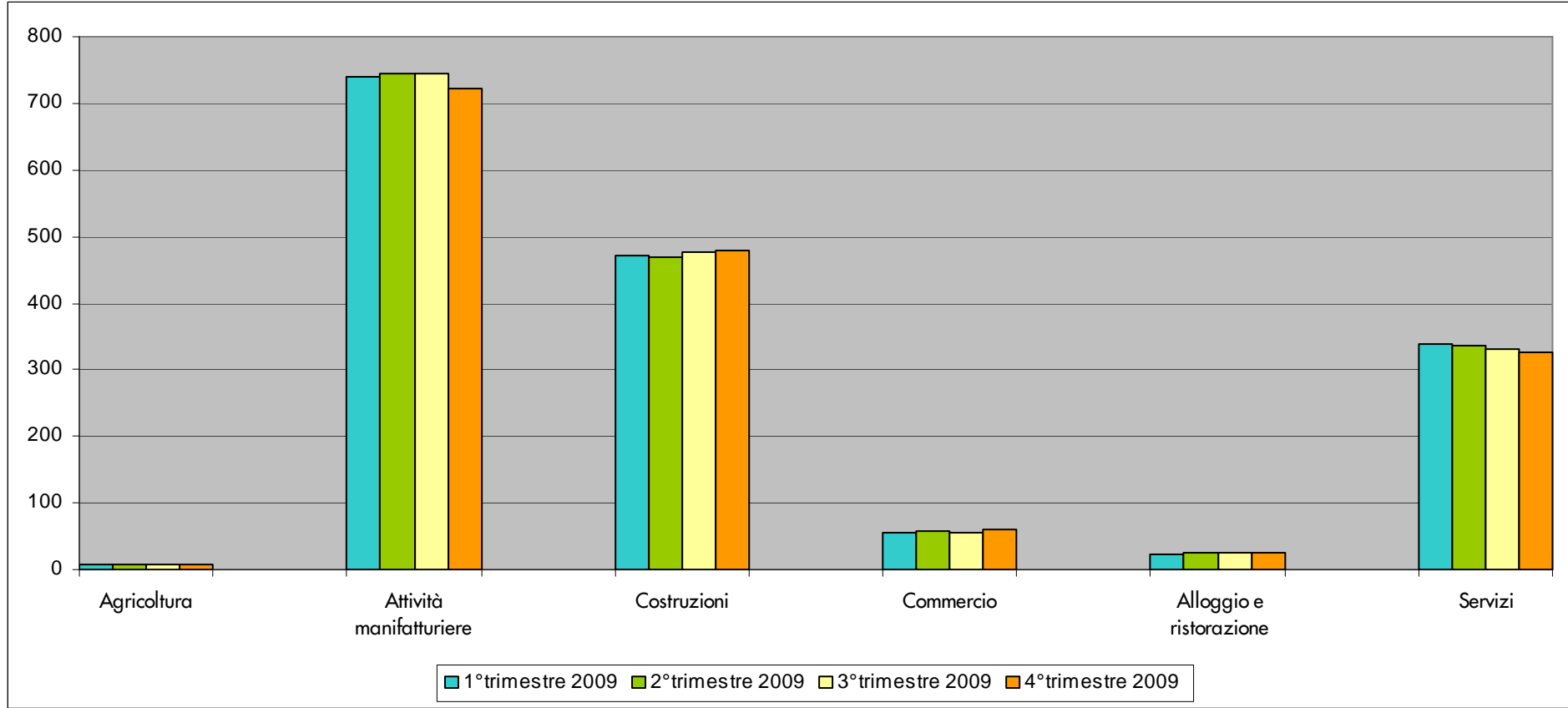
Anno 2009

Fonte: Camera di Commercio di Firenze, Banca Dati Stock View

	1°trimestre 2009	2°trimestre 2009	3°trimestre 2009	4°trimestre 2009
Agricoltura, silvicoltura, pesca (1, 2, 3)	7	7	7	7
Attività manifatturiere				
Moda (13, 14, 15)	503	507	503	481
Metalmeccanica (24, 25, 28, 29, 30, 33)	76	76	78	82
Artigianato artistico (23, 31, 32)	91	92	91	87
Chimica - alta tecnologia (19, 20, 21, 22, 26, 27)	23	22	22	22
Lavorazione del legno e della carta (16, 17)	22	22	22	22
Editoria e stampa (18)	13	13	13	13
Produzioni alimentari (10, 11, 12)	13	14	15	15
Totale settore	741	746	744	722
Fornitura di acqua - Raccolta, trattamento e smaltimento rifiuti	0	0	0	0
Costruzioni				
Costruzione di edifici (41)	48	47	49	
Ingegneria civile (42)	0	0	0	
Lavori di costruzione spspecializzati (43)	424	423	428	
Totale settore	472	470	477	478
Commercio				
Commercio e riparazioni di autoveicoli (45)	50	52	52	55
Commercio all'ingrosso e intermediari (46)	4	3	3	3
Commercio al dettaglio (47)	2	2	1	1
Totale settore	56	57	56	59

Alloggio e ristorazione				
Alloggio (55)	0	0	0	0
Attività di ristorazione (56)	23	24	25	25
Totale settore	23	24	25	25
Servizi				
Trasporto, magazzinaggio (49, 50, 51, 52, 53)	99	98	95	94
Servizi di informazione e comunicazione (58, 59, 60, 61, 62, 63)	13	13	13	13
Attività finanziarie e assicurative (64, 65, 66)	0	0	0	0
Attività professionali, scientifiche, tecniche (69, 70, 71, 72, 73, 74, 75)	17	16	14	13
Att. immobiliari, noleggio, agenzie di viaggio, servizi alle imprese (68, 77, 78, 79, 80, 81, 82)	50	50	48	46
Amministrazione pubblica, difesa, istruzione, sanità (84, 85, 86, 87, 88)	0	0	0	0
Altri servizi (*) (90, 91, 92, 93, 94, 95, 96, 97, 98, 99)	159	160	160	160
Totale settore	338	337	330	326
Imprese non classificate	0	0	0	0
TOTALE	1.637	1.641	1.639	1.617

(*) Attività culturali, artistiche, sportive, di intrattenimento e divertimento, biblioteche, musei, organizzazioni associative, riparazioni di computer e beni per la casa, servizi alla persona.



**IMPRESE ATTIVE
CON SEDE NELLA PROVINCIA DI FIRENZE**

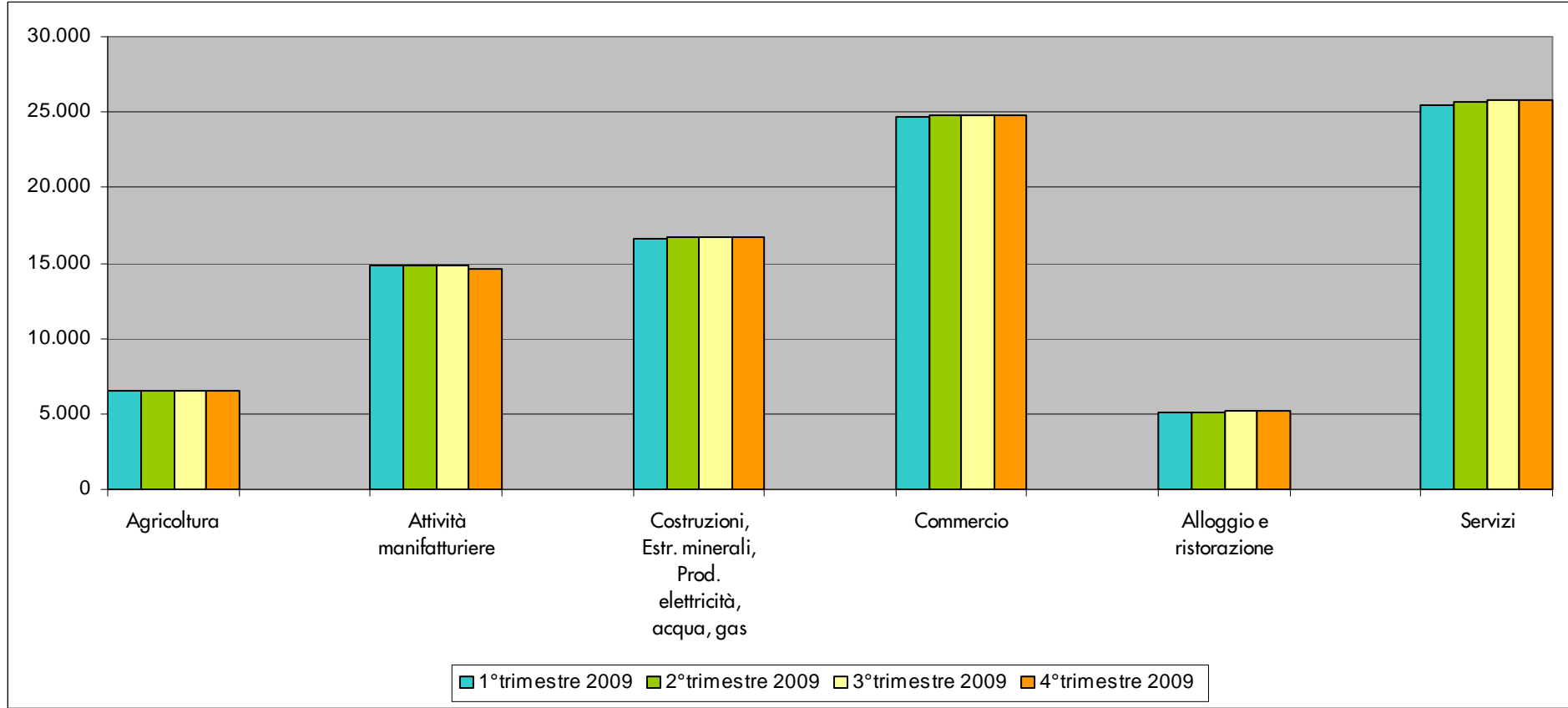
Anno 2009

Fonte: Camera di Commercio di Firenze, Banca Dati Stock View

	<i>1°trimestre 2009</i>	<i>2°trimestre 2009</i>	<i>3°trimestre 2009</i>	<i>4°trimestre 2009</i>
<i>Agricoltura, silvicoltura, pesca (1, 2, 3)</i>	6.489	6.487	6.500	6.479
<i>Estrazione minerali, cave, miniere (5, 6, 7, 8, 9)</i>	36	36	35	36
<i>Attività manifatturiere</i>				
Moda (13, 14, 15)	6.437	6.427	6.411	6.296
Metalmecanica (24, 25, 28, 29, 30, 33)	2.761	2.762	2.780	2.767
Artigianato artistico (23, 31, 32)	2.654	2.654	2.627	2.593
Chimica - alta tecnologia (19, 20, 21, 22, 26, 27)	932	936	940	933
Lavorazione del legno e della carta (16, 17)	982	981	976	965
Editoria e stampa (18)	519	517	515	512
Produzioni alimentari (10, 11, 12)	569	570	570	568
<i>Totale settore</i>	14.854	14.847	14.819	14.634
<i>Fornitura di energia elettrica, gas, acqua, gestione rifiuti</i>				
Fornitura di energia elettrica, gas (35)	13	13	15	15
Raccolta trattamento, fornitura di acqua (36)	4	4	4	
Gestione reti fognarie e rifiuti (37, 38, 39)	122	122	121	125
<i>Totale settore</i>	139	139	140	140
<i>Costruzioni</i>				
Costruzione di edifici (41)	3.593	3.625	3.626	
Ingegneria civile (42)	93	92	97	
Lavori di costruzione specializzati (43)	12.740	12.840	12.852	
<i>Totale settore</i>	16.426	16.557	16.575	16.489

Commercio				
Commercio e riparazioni di autoveicoli (45)	2.147	2.150	2.150	2.162
Commercio all'ingrosso e intermediari (46)	10.257	10.286	10.290	10.235
Commercio al dettaglio (47)	12.300	12.366	12.387	12.442
Totale settore	24.704	24.802	24.827	24.839
Alloggio e ristorazione				
Alloggio (55)	1.002	1.038	1.056	1.051
Attività di ristorazione (56)	4.059	4.073	4.123	4.146
Totale settore	5.061	5.111	5.179	5.197
Servizi				
Trasporto, magazzinaggio (49, 50, 51, 52, 53)	3.083	3.095	3.084	3.055
Servizi di informazione e comunicazione (58, 59, 60, 61, 62, 63)	2.331	2.341	2.333	2.320
Attività finanziarie e assicurative (64, 65, 66)	1.915	1.934	1.925	1.917
Attività professionali, scientifiche, tecniche (69, 70, 71, 72, 73, 74, 75)	3.355	3.411	3.431	3.426
Att. immobiliari, noleggio, agenzie di viaggio, servizi alle imprese (68, 77, 78, 79, 80, 81, 82)	9.370	9.428	9.455	9.453
Amministrazione pubblica, difesa, istruzione, sanità (84, 85, 86, 87, 88)	736	741	745	747
Altri servizi (*) (90, 91, 92, 93, 94, 95, 96, 97, 98, 99)	4.724	4.758	4.808	4.825
Totale settore	25.514	25.708	25.781	25.743
Imprese non classificate	257	267	247	238
TOTALE	93.480	93.954	94.103	93.795

(*) Attività culturali, artistiche, sportive, di intrattenimento e divertimento, biblioteche, musei, organizzazioni associative, riparazioni di computer e beni per la casa, servizi alla persona.



**IMPRESE ARTIGIANE ATTIVE
CON SEDE NELLA PROVINCIA DI FIRENZE**

Anno 2009

Fonte: Camera di Commercio di Firenze, Banca Dati Stock View

	<i>1°trimestre 2009</i>	<i>2°trimestre 2009</i>	<i>3°trimestre 2009</i>	<i>4°trimestre 2009</i>
<i>Agricoltura, silvicoltura, pesca (1, 2, 3)</i>	166	166	170	171
<i>Estrazione minerali, cave, miniere (5, 6, 7, 8, 9)</i>	9	8	8	8
<i>Attività manifatturiere</i>				
Moda (13, 14, 15)	3.613	3.600	3.554	3.532
Metalmeccanica (24, 25, 28, 29, 30, 33)	1.847	1.835	1.842	1.845
Artigianato artistico (23, 31, 32)	1.966	1.964	1.934	1.912
Chimica - alta tecnologia (19, 20, 21, 22, 26, 27)	355	357	357	352
Lavorazione del legno e della carta (16, 17)	770	774	766	767
Editoria e stampa (18)	307	306	305	308
Produzioni alimentari (10, 11, 12)	379	378	378	381
<i>Totale settore</i>	9.237	9.214	9.136	9.097
<i>Fornitura di energia elettrica, gas, acqua, gestione rifiuti</i>				
Fornitura di energia elettrica, gas (35)	2	2	2	2
Raccolta trattamento, fornitura di acqua (36)	0	0	0	
Gestione reti fognarie e rifiuti (37, 38, 39)	30	30	30	29
<i>Totale settore</i>	32	32	32	31
<i>Costruzioni</i>				
Costruzione di edifici (41)	1.740	1.741	1.740	
Ingegneria civile (42)	32	31	29	
Lavori di costruzione spspecializzati (43)	11.214	11.287	11.238	
<i>Totale settore</i>	12.986	13.059	13.007	12.999

Commercio				
Commercio e riparazioni di autoveicoli (45)	1.214	1.211	1.202	1.216
Commercio all'ingrosso e intermediari (46)	12	11	12	11
Commercio al dettaglio (47)	45	45	43	40
Totale settore	1.271	1.267	1.257	1.267
Alloggio e ristorazione				
Alloggio (55)	2	2	1	0
Attività di ristorazione (56)	377	377	381	382
Totale settore	379	379	382	382
Servizi				
Trasporto, magazzinaggio (49, 50, 51, 52, 53)	2.225	2.217	2.195	2.181
Servizi di informazione e comunicazione (58, 59, 60, 61, 62, 63)	221	224	221	232
Attività finanziarie e assicurative (64, 65, 66)	1	1	1	1
Attività professionali, scientifiche, tecniche (69, 70, 71, 72, 73, 74, 75)	371	394	389	389
Att. immobiliari, noleggio, agenzie di viaggio, servizi alle imprese (68, 77, 78, 79, 80, 81, 82)	998	1.016	1.024	1.035
Amministrazione pubblica, difesa, istruzione, sanità (84, 85, 86, 87, 88)	17	17	17	17
Altri servizi (*) (90, 91, 92, 93, 94, 95, 96, 97, 98, 99)	3.510	3.527	3.511	3.521
Totale settore	7.343	7.396	7.358	7.376
Imprese non classificate	9	9	10	10
TOTALE	31.432	31.530	31.360	31.341

(*) Attività culturali, artistiche, sportive, di intrattenimento e divertimento, biblioteche, musei, organizzazioni associative, riparazioni di computer e beni per la casa, servizi alla persona.

